

## ESPECIFICACIONES

Dimensión	Medidas	Británicas
Máx. Altura de trabajo <b>A</b>	15.00m	49ft 3in
Máx. Altura de la plataforma <b>B</b>	13.00m	42ft 8in
Longitud total(sin estabilizadores)	3.98m	13ft 1in
Longitud total(con estabilizadores) <b>C</b>	4.88m	16ft
Ancho total <b>D</b>	2.33m	7ft 8in
Altura total (rieles hacia arriba) <b>E</b>	3.02m	9ft 11in
Altura total (rieles hacia abajo) <b>F</b>	2.26m	7ft 5in
Tamaño de la plataforma (largo×ancho)	4.88m×1.83m	16ft×6ft
Tamaño de la extensión de la plataforma <b>G/H</b>	1.43m/1.13m	4ft 8in/3ft 10in
Distancia al suelo	0.30m	1ft
Distancia entre ejes <b>I</b>	2.86m	9ft 5in
Radio de giro (interior/exterior)	2.70m/5.50m	8ft 10in/18ft
Neumáticos	315/55/D20	315/55/D20

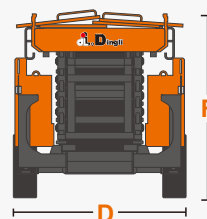
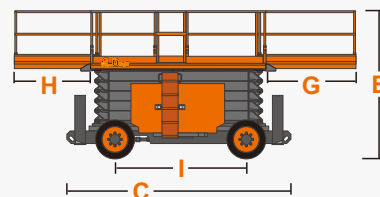
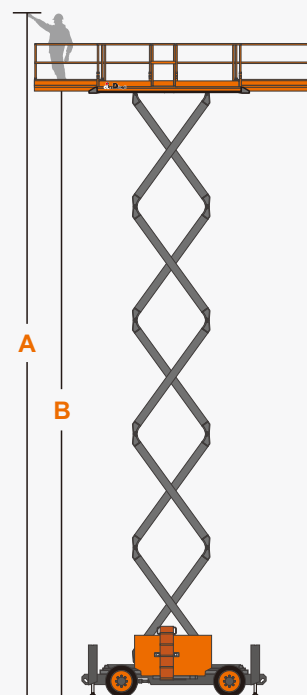
Rendimiento		
Carga de trabajo segura	680kg	1499lb
Carga de trabajo segura sobre la extensión	227kg	500lb
Máx. Pasajeros(interiores / exteriores)	7/7	7/7
Capacidad de nivelación	40%	40%
Velocidad de desplazamiento (estibado)	≈5.0km/h	≈3.1mph
Velocidad de desplazamiento (elevado)	≈1.0km/h	≈0.62mph
Máx. Pendiente de trabajo (X/Y)	2°/3°	2°/3°
Velocidad hacia arriba / abajo	73/62sec	73/62sec

Peso		
Peso total (sin estabilizadores)	7100kg	15653lb
Peso total (con estabilizadores)	8000kg	17637lb

Alimentación		
Diesel Motor diésel	18.2kW/3000rpm	18.2kW/3000rpm
Tanque de diésel	80L	21gal
Tanque hidráulico	120L	31gal



Motor diésel



## CARACTERÍSTICAS

### Artículos estándar

- Controles de proporcionales
- Puerta de autobloqueo en la plataforma
- Plataforma de extensión de plataforma deslizante doble
- Tracción en las cuatro ruedas
- Dos ruedas directrices
- Eje motriz
- Sistema de frenos automáticos
- Sistema de descenso de peso propio
- Válvula de retención del cilindro
- Sistema de diagnóstico integrado
- Alarma de inclinación
- Alarma de movimiento
- Claxon
- Horómetro
- Sistema de enfriamiento por aceite hidráulico
- Luz LED parpadeante
- Barandillas plegables
- Habilitación de la unidad
- Liberación manual del freno
- Punto de fijación de la cuerda
- Puntos de amarre y elevación
- Estabilizadores hidráulicos de nivelación automática
- Protección antirreinicio del motor
- Bomba de emergencia
- Botón de parada de emergencia
- Sistema de detección de carga de la plataforma
- Chasis de eje oscilante



### ZHEJIANG DINGLI MACHINERY CO., LTD.

Address: No.188 Qihang Road, Deqing, Zhejiang P.R.C 313219

Telephone: +86(572)8681688

E-Mail: [export@cndingli.com](mailto:export@cndingli.com)

<https://en.cndingli.com>

Due to continuous technology updates, technical parameters are subject to change without notice. This picture book is for reference only, the actual product shall prevail. The copyright is owned by zhejiang dingli, any content may not be copied for any purpose without written permission.

2025-03

